




Così Naturalmente



www.floricolturapironi.it



Più di 160 Colori di Viole



www.100sfumaturediviole.it

MINIVIOLA RICADENTE® (prodotto esclusivo di Floricoltura Pironi)

Le miniviole ricadenti sono Viole del pensiero (*Viola x wittrockiana*) a fiore medio-piccolo.

Sono le migliori varietà di fiori ricadenti per l'inverno. Ogni pianta porta una quantità enorme di fiori creando un cuscino colorato di incredibile bellezza.

Sono molto resistenti alle intemperie: il fiore piccolo, infatti, offre meno resistenza al vento e, anche se bagnato, non si piega a causa del peso, quindi l'aiuola rimane bella anche in autunno-inverno.

È importante concimare e bagnare con costanza, anche durante l'inverno e il periodo del gelo.

Portamento ricadente

Resistenti al gelo -fioritura anche in inverno

Diametro del fiore: 3-4 cm

Distanza di trapianto consigliata: 15-20 cm in aiuola,
10 cm in vaschetta (per favorire la ricadenza)

RISULTATO
STRAORDINARIO



Wave Mix



Frost



Violet wing



Bianco



Giallo



Porpora



Fall Mix



Giallo viola



Viola occhio bianco



Giallo rosso



Bianco giallo sfumato azzurro



Lemon



Blue skies



Giallo fall



Bianco fall



Marina



Morpho



Pastel mix



Dark mix



Purple face



Giallo rosso



Raspberry



Strawberry



Giallo reb



Morpho reb



Raspbery swirl



Giallo occhio



Rosso occhio



Vittoriana



Bianco rosa



Sundown



Blu

MINIVIOLA PAESAGGISTICA

Miniviole paesaggistiche, serie di miniviole con un portamento particolarmente vigoroso e tappezzante, ideale per realizzare aiuole e far fiorire grandi o piccoli spazi all'aperto.



Blu scuro occhio



Blu puro



Beaconsfield



Marina



Purple



Lilac shades



Arancio



Sunburst



Red blotch



Primrose



Yellow



Yellow blotch




White



White blotch



Radiance mix



Viola mini yellow viv



Viola mini beacon viv



Viola mini blue yellow viv

VIOLA CORNUTA

Le viole cornute (*Viola cornuta*) sono viole a fiore piccolo, in questo gruppo di viole è disponibile una enorme quantità di colori e forme del fiore.

Ogni pianta porta moltissimi fiori, creando un cuscino colorato di incredibile bellezza.

Inoltre sono le viole più precoci a fiorire. Sono varietà molto resistenti alle intemperie, il fiore piccolo infatti offre poca resistenza al vento e anche se bagnato non si piega per il peso, quindi l'aiuola rimane bella anche dopo la pioggia.

Portamento: tappezzante

Resistono al gelo

Diametro del fiore 2-3 cm

Distanza di trapianto

consigliata: 15 cm



Bianco puro



Bianca viola sfum. giallo



Burgundy



Giallo rame



Bianco viola



Miele



Porpora occhio giallo



Rosa sfumato



Giallo viola screziato



Giallo puro




Violetto occhio screziato



Violetto brillante



Nero



Giallo violetto spruzzato



Lilla chiaro



Bianco



Bianco occhio



Bianco rosa



Bianco porpora



Bianco giallo



Giallo occhio



Giallo oro



Giallo rosso



Giallo porpora



Arancio porpora



Arancio puro



Arancio violetto



Rosso occhio



Rosso occhio giallo



Bianco bordo porpora



Marlies



Rosa occhio



Blu faccetta gialla



Giallo limone occhio



Porpora



Mickey



Marina



Blu delft



Beaconsfield



Violetto screziato giallo



Porpora faccetta bianca



Azzurro



Blu occhio



Denim jump up



Blu intenso



Blu puro



Bianco occhio rosa screziato



Rosa fragola con occhio



Giallo splash



Giallo blues



Blu chiaro beacon



Blu picotee



Orchid



Giallo e rosa




Lavanda venato



Porpora brillante



Jolly Face



Lavanda e Rosa



Violet face



Marina intenso



Denim



Giallo limone violetto



Arancio rosso



Giallo rosa



Lilla e porpora



Giallo e bianco



Violetto occhio chiaro



Bianco splash



Morpho



Giallo e burgundy



Rosa tenue con occhio



Giallo spruzzato



Giallo e lampone



Tiger eye

VIOLA DEL PENSIERO (fiore medio)

Le viole del pensiero (*Viola x wittrockiana*) sono anche note come pansè, viole mammele o semplicemente viole. Ne proponiamo un assortimento molto ampio. Le viole del pensiero sono una delle piante più vendute al mondo, apprezzate da tutti per i loro colori vivaci e i contrasti di sfumature e forme disponibili. Con occhio o pure, sfumate o bordate, bicolori o screziate. Per aiuola si adattano meglio le viole fiore medio, mentre per balconi o ciotole sono consigliate le viole del pensiero a fiore grosso. È importante sapere che più il fiore è piccolo e più fiori contemporaneamente ci saranno sulla stessa pianta, soprattutto in primavera. Le viole tendono a fare fiori di dimensione maggiore in primavera, mentre in autunno la stessa pianta avrà fiori leggermente più piccoli.

Portamento: tappezzante

Resistono al gelo

Diametro del fiore: 5-8 cm (fioritura autunnale) 6-10 cm (fioritura primaverile)

Distanza di trapianto consigliata: 15 cm



Bianco puro



Bianco occhio



Giallo chiaro



Giallo limone



Giallo chiaro occhio



Giallo puro



Giallo oro



Giallo occhio



Giallo oro occhio



Giallo rosso screziato



Giallo porpora



Arancio



Arancio occhio



Rosa



Rosa occhio



Rosso occhio



Rosso puro



Violetto



Bianco e violetto



Neon violet



Beaconsfield



Azzurro



Blu puro



Fire surprise



Rose surprise



Marina



Blu con occhio



Blu intenso occhio



Tinte lavanda



Bianco occhio rosso



Arancio violetto



Sole di mezzanotte



Giallo occhio e viola



Copperfield



Sangria



Blu sfumato



Bianco sfumato rosa



Cassis



Giallo viola



Giallo tramonto



Moonlight



Ocean



Sunrise



Halloween

VIOLA DEL PENSIERO

(fiore grosso)

Portamento: tappezzante

Resistono al gelo

Diametro del fiore 8-12 cm

Distanza di trapianto consigliata: 15 cm



Bianco puro



Bianco occhio



Bianco e violetto



Giallo limone



Giallo occhio



Giallo puro



Fire surprise



Rosso occhio



Rosa puro



Rosa occhio



Ocean



Neon violet



Tricolor



Porpora occhio



Blu intenso occhio



Tinte rosa



Tinte lavanda



Giallo crema rosa



Denim



Delft



Arancio puro



Le viole di www.floricolturapironi.it come ottenere il meglio

Le viole del nostro assortimento possono essere trapiantate all'aperto sia in autunno che in primavera. Resistono al gelo e, anche se durante l'inverno le vedrete un po' "tristi", queste piantine torneranno a crescere e a fiorire in maniera straordinaria al rialzarsi delle temperature. Inoltre Miniviole ricadenti e Miniviole, fioriscono anche in inverno.

Le migliori fioriture si ottengono trapiantando in autunno; è molto importante, però, dare concime (granulare nel terreno o liquido) e acqua anche in inverno. Anche se non è visibile, le piante crescono lentamente anche con il freddo e si preparano a dare il meglio di sé in primavera. Se il terreno è gelato, potete aspettare il tardo pomeriggio o una giornata di sole, per dare un po' di acqua e di concime liquido.



Quando preparate il terreno prima di trapiantare è importante mettere terriccio nuovo e concimato, soprattutto nelle vasche e nelle ciotole, ma anche nelle aiuole.

Le viole vanno trapiantate a 10-20 cm una dall'altra; in particolare, ricordate che per le Miniviole ricadenti, minore è la distanza (10 cm) maggiore è la crescita in lunghezza.

Il periodo migliore per trapiantare è il mese di ottobre, ma è possibile farlo anche in settembre e in novembre, oppure in primavera da febbraio in poi.

Le viole sono piante che amano il sole, ma si adattano bene anche alle zone di mezz'ombra (dove il sole arriva solo per una parte della giornata). Crescono anche nelle zone di ombra piena, ma fioriscono meno.

Le viole non soffrono di particolari malattie. Un eventuale eccesso di acqua – uno dei problemi più comuni – può causare il deperimento e il distacco dal terreno di alcune piantine. Per evitarlo irrigate con costanza ma senza eccessi e usate un terriccio drenante, con sabbia e/o ciotoli sul fondo della vaschetta. Se la primavera è molto umida, può svilupparsi la Peronospora, una malattia riconoscibile dalla muffetta polverosa di colore bianco-marroncino sotto le foglie; per prevenirla si consiglia di usare prodotti a base di rame.

L'IDEA: per avere sempre balconi rigogliosi, anche in inverno, potete trapiantare le viole nelle cassette già in settembre-ottobre e metterle da parte; quando tra novembre e dicembre il gelo rovinerà e farà sfiorire i gerani o le surfinie (o altro) che avevate messo in primavera – estate, potrete sostituirli con le vaschette di viole, già cresciute e in piena fioritura.

Visita il sito www.floricolturapironi.it per scoprire anche le nostre piante da orto.

